

СОГЛАСОВАНО:

Министр искусства и культурной политики Ульяновской области

УТВЕРЖДАЮ:

Директор ОГБПОУ "Ульяновский колледж культуры и искусства"

*С.В. Степанова*  
С.В. Степанова  
Министр искусства и культурной политики

01 января 2019

*И.П. Аринина*  
И.П. Аринина  
Директор

01 января 2019

План финансово - хозяйственной деятельности  
на 2019 год и на плановый период 2020-2021 годы

КОДЫ

		Форма по КФД	
		Дата	01.01.2019
Наименование государственного учреждения	Областное государственное бюджетное профессиональное образовательное учреждение "Ульяновский колледж культуры и искусства"	по ОКПО	02178452
ИНН - КПП	7325028177-732501001		
Единица измерения:	руб.п.	по ОКЕД	383
Наименование органа, осуществляющего функции и полномочия учредителя	Министерство искусства и культурной политики Ульяновской области		
Адрес фактический, адрес обслуживания государственного учреждения	г. Ульяновск, ул. Фабричная, д. 4		

## Сведения о деятельности государственного учреждения

### 1. Цели деятельности государственного учреждения:

- удовлетворение потребностей общества в специалистах со средним профессиональным образованием в области культуры и искусства;
  - удовлетворение потребностей личности в интеллектуальном, культурном и нравственном развитии посредством получения среднего профессионального образования;
  - развитие у обучающихся творческой активности, ответственности, самостоятельности; формирование гражданской позиции и трудолюбия;
  - сохранение и приумножение культурных и нравственных ценностей общества.
- Воспитательные задачи колледжа реализуются в совместной учебной, творческой и общественной деятельности студентов и преподавателей.

### 2. Виды деятельности государственного учреждения:

образовательная и иная деятельность учреждения, направленная на достижение целей создания учреждения.

Основные виды деятельности учреждения:

- 1) Реализация аккредитованных основных образовательных программ среднего профессионального образования.
- 2) Реализация дополнительных образовательных программ.

Иные виды деятельности учреждения:

оказание дополнительных платных образовательных услуг.

### 3. Перечень услуг (работ), осуществляемых на платной основе:

- 1) Предоставление среднего профессионального образования.
- 2) Переподготовка и повышение квалификации специалистов по специальностям учреждения.
- 3) Подготовительные курсы для поступающих в среднее специальное учебное заведение.
- 4) Организация фестивалей, конкурсов, концертов, спектаклей, выставок и иных видов творческой деятельности.
- 5) Предоставление юридическим и физическим лицам в пользование основных фондов и имущества, в том числе музыкальных инструментов, нотных материалов, сценического оборудования для проведения концертов, спектаклей и культурно – массовых мероприятий.

### 4. Общая балансовая стоимость недвижимого государственного имущества 13 205 775 руб., в том числе:

- стоимость имущества, закреплённого собственником имущества за учреждением на праве оперативного управления 13 205 775 руб.;
- стоимость имущества, приобретённого учреждением за счёт выделенных собственником имущества учреждения средств 199 080 руб.;
- стоимость имущества, приобретённого учреждением за счёт доходов, полученных от иной приносящей доход деятельности 492 685,08 руб.

### 5. Общая балансовая стоимость движимого государственного имущества 7 485 661 руб., в том числе:

- балансовая стоимость особо ценного движимого имущества 1 125 281 руб.

## II. Показатели финансового состояния учреждения

на 01.01.2019 г.

(последнюю отчетную дату)

Наименование показателя	Сумма, руб.
<b>1. Нефинансовые активы, всего</b>	<b>19 360 006,54</b>
из них:	
1.1. Недвижимое имущество, всего	18 444 725,64
в том числе:	
1.1.1. Остаточная стоимость недвижимого имущества	13 329 279,64
1.2. Особо ценное движимое имущество, всего	915 280,90
в том числе:	
1.2.1. Остаточная стоимость особо ценного движимого имущества	0,00
<b>2. Финансовые активы, всего</b>	<b>0,00</b>
из них:	
2.1. Дебиторская задолженность по доходам	0,00
2.2. Дебиторская задолженность по расходам	0,00
<b>3. Обязательства, всего</b>	<b>2 708 020,00</b>
из них:	
3.1. Просроченная кредиторская задолженность	2 624 801,00
в том числе:	
кредиторская задолженность по расчётам с поставщиками и подрядчиками за счёт средств областного бюджета, всего	0,00
кредиторская задолженность по расчётам с поставщиками и подрядчиками за счёт доходов, полученных от платной и иной приносящей доход деятельности, всего	0,00

III. Показатели по поступлениям и выплатам учреждения на 01.01.2019 г. на 2019 г.

Наименование показателя	Код строки	Код по бюджетной классификации Российской Федерации		Объем финансового обеспечения, руб. (с точностью до двух знаков после запятой - 0,00)					
		КОСГУ	КВР	всего	субсидии на финансовое обеспечение выполнения государственного задания из областного бюджета	субсидии, предоставляемые в соответствии с абзацем вторым пункта 1 статьи 78.1 Бюджетного кодекса Российской Федерации	субсидии на осуществление капитальных вложений	поступления от оказания услуг (выполнения работ) на платной основе и от иной приносящей доход деятельности	
								всего	из них гранты
1	2	3	4	5	6	7	8	9	10
<b>Поступления от доходов, всего:</b>	<b>100</b>	<b>X</b>		<b>46 808 800,00</b>	<b>41 174 300,00</b>	<b>2 827 200,00</b>	<b>0,00</b>	<b>2 807 300,00</b>	<b>0,00</b>
в том числе:									
доходы от оказания услуг, работ	110	130		43 273 600,00	41 174 300,00	X	X	2 099 300,00	0,00
в том числе:									
платное обучение (очная форма обучения)	111	130		1 247 400,00				1 247 400,00	
платное обучение (заочная форма обучения)	112	130		851 900,00				851 900,00	
субсидии на выполнения государственного задания	113	130		41 174 300,00	41 174 300,00				
доходы от оказания платных услуг	120	130		708 000,00	0,00	X	X	708 000,00	
в том числе:									
возмещение коммунальных услуг	121	130		147 300,00				147 300,00	
прочие доходы	121	130		560 700,00				560 700,00	
иные субсидии, предоставленные из бюджета	130	180		2 827 200,00	0,00	2 827 200,00	0,00	X	X
в том числе:									
Субсидии на финансовое обеспечение реализации мероприятий государственной программы Ульяновской области «Развитие культуры, туризма и сохранение объектов культурного наследия в Ульяновской области» на 2014-2021 годы (выплата стипендий)	131	180		2 821 200,00		2 821 200,00			
Субсидии на финансовое обеспечение реализации мероприятий государственной программы Ульяновской области «Обеспечение правопорядка и безопасности жизнедеятельности на территории Ульяновской области» на 2014-2021 годы (профилактика незаконного потребления наркотических средств и психотропных веществ, наркомании)	132	180		6 000,00		6 000,00			
прочие доходы	140	180		0,00					
возвраты прошлого года	150	510		0,00					
<b>Расходы, всего:</b>	<b>200</b>	<b>X</b>		<b>46 808 800,00</b>	<b>41 174 300,00</b>	<b>2 827 200,00</b>	<b>0,00</b>	<b>2 807 300,00</b>	<b>0,00</b>
в том числе:									
заработная плата	201	211	111	25 372 600,00	25 000 000,00			372 600,00	
прочие несоциальные выплаты персоналу в денежной форме	202	212		0,00					
начисления на выплаты по оплате труда	203	213	119	10 808 900,00	10 696 300,00			112 600,00	
услуги связи	204	221	244	152 300,00	152 300,00				
транспортные услуги	205	222		0,00					
коммунальные услуги	206	223	244	3 704 400,00	3 624 400,00			80 000,00	

арендная плата за пользование земельными участками и другими обособленными природными объектами	207	224		0,00					
работы, услуги по содержанию имущества	208	225	244	704 670,00	279 970,00			424 700,00	
<b>прочие работы, услуги, всего:</b>	<b>209</b>	<b>226</b>		<b>1 012 430,00</b>	<b>744 430,00</b>	<b>0,00</b>	<b>0,00</b>	<b>268 000,00</b>	<b>0,00</b>
<b>в том числе:</b>									
прочие работы, услуги		226	244	1 012 430,00	744 430,00			268 000,00	
страхование	210	227		0,00					
услуги, работы для целей капитальных вложений	211	228	244	50 000,00	50 000,00				
арендная плата за пользование земельными участками и другими обособленными природными объектами	212	229		0,00					
пенсии, пособия и выплаты по пенсионному, социальному и медицинскому страхованию населения	213	261		0,00					
пособия по социальной помощи населению в денежной форме	214	262		0,00					
пенсии, пособия, выплачиваемые работодателями, нанимателями бывшим работникам	215	264		0,00					
<b>социальные пособия и компенсации персоналу в денежной форме, всего:</b>	<b>216</b>	<b>266</b>		<b>372 400,00</b>	<b>372 400,00</b>	<b>0,00</b>	<b>0,00</b>	<b>0,00</b>	<b>0,00</b>
<b>в том числе:</b>									
социальные пособия и компенсации персоналу в денежной форме		266	111	368 800,00	368 800,00				
социальные пособия и компенсации персоналу в денежной форме		266	112	3 600,00	3 600,00				
<b>налоги, пошлины и сборы, всего:</b>	<b>217</b>	<b>291</b>		<b>260 500,00</b>	<b>0,00</b>	<b>0,00</b>	<b>0,00</b>	<b>260 500,00</b>	<b>0,00</b>
<b>в том числе:</b>									
налоги, пошлины и сборы		291	852	60 500,00				60 500,00	
налоги, пошлины и сборы		291	853	200 000,00				200 000,00	
штрафы за нарушение законодательства о налогах и сборах, законодательства о страховых взносах	218	292	853	85 000,00				85 000,00	
штрафы за нарушение законодательства о закупках и нарушение условий контрактов (договоров)	219	293		0,00					
штрафные санкции по долговым обязательствам	220	294		0,00					
другие экономические санкции	221	295		0,00					
иные выплаты текущего характера физическим лицам	222	296	340	2 821 200,00		2 821 200,00			
иные выплаты текущего характера организациям	223	297		0,00					
иные выплаты капитального характера физическим лицам	224	298		0,00					
иные выплаты капитального характера организациям	225	299		0,00					
увеличение стоимости основных средств	226	310	244	801 050,00	154 500,00	6 000,00		640 550,00	
увеличение стоимости нематериальных активов	227	320		0,00					
увеличение стоимости произведенных активов	228	330		0,00					
увеличение стоимости лекарственных препаратов и материалов, применяемых в медицинских целях	229	341	244	2 000,00				2 000,00	
увеличение стоимости продуктов питания	230	342		0,00					
увеличение стоимости горюче-смазочных материалов	231	343		0,00					
увеличение стоимости строительных материалов	232	344	244	46 370,00				46 370,00	
увеличение стоимости мягкого инвентаря	233	345	244	181 100,00				181 100,00	
увеличение стоимости прочих оборотных запасов (материалов)	234	346	244	81 830,00				81 830,00	

уменьшение стоимости кредитных запасов для дочерних вложений	235	347		0,00					
увеличение стоимости прочих кредитных запасов однократного применения	236	349	244	352 050,00	100 000,00			252 050,00	
увеличение стоимости неисключительных прав на результаты интеллектуальной деятельности с неопределенным сроком полезного использования	237	352		0,00					
увеличение стоимости неисключительных прав на результаты интеллектуальной деятельности с определенным сроком полезного использования	238	353		0,00					
остаток средств на начало года	300	X							
остаток средств на конец года	400	X							

III. Показатели по поступлениям и выплатам учреждения на 01.01.2019 г. на 2020 г.

Наименование показателя	Код строки	Код по бюджетной классификации Российской Федерации		Объем финансового обеспечения, руб. (с точностью до двух знаков после запятой - 0,00)					
		КОСГУ	КВР	всего	в том числе:			поступления от оказания услуг (выполнения работ) на платной основе и от иной приносящей доход деятельности	
					субсидии на финансовое обеспечение выполнения государственного задания из областного бюджета	субсидии, предоставляемые в соответствии с абзацем вторым пункта 1 статьи 78.1 Бюджетного кодекса Российской Федерации	субсидии на осуществление капитальных вложений	всего	из них гранты
1	2	3	4	5	6	7	8	9	10
<b>Поступления от доходов, всего:</b>	<b>100</b>	<b>X</b>		<b>32 865 200,00</b>	<b>27 080 700,00</b>	<b>2 964 600,00</b>	<b>0,00</b>	<b>2 819 900,00</b>	<b>0,00</b>
в том числе:									
доходы от оказания услуг, работ	110	130		29 180 000,00	27 080 700,00	X	X	2 099 300,00	0,00
в том числе:									
платное обучение (очная форма обучения)	111	130		1 247 400,00				1 247 400,00	
платное обучение (заочная форма обучения)	112	130		851 900,00				851 900,00	
субсидии на выполнения государственного задания	113	130		27 080 700,00	27 080 700,00				
доходы от оказания платных услуг	120	130		720 600,00	0,00	X	X	720 600,00	
в том числе:									
возмещение коммунальных услуг	121	130		147 300,00				147 300,00	
прочие доходы	121	130		573 300,00				573 300,00	
иные субсидии, предоставляемые из бюджета	130	180		2 964 600,00	0,00	2 964 600,00	0,00	X	X
в том числе:									
Субсидии на финансовое обеспечение реализации мероприятий государственной программы Ульяновской области «Развитие культуры, туризма и сохранение объектов культурного наследия в Ульяновской области» на 2014-2021 годы (выплата стипендий)	131	180		2 958 600,00		2 958 600,00			
Субсидии на финансовое обеспечение реализации мероприятий государственной программы Ульяновской области «Обеспечение правопорядка и безопасности жизнедеятельности на территории Ульяновской области» на 2014-2021 годы (профилактика незаконного потребления наркотических средств и психотропных веществ, наркомании)	132	180		6 000,00		6 000,00			
прочие доходы	140	180		0,00					
возвраты прошлого года	150	510		0,00					
<b>Расходы, всего:</b>	<b>200</b>	<b>X</b>		<b>32 865 200,00</b>	<b>27 080 700,00</b>	<b>2 964 600,00</b>	<b>0,00</b>	<b>2 819 900,00</b>	<b>0,00</b>
в том числе:									
заработная плата	201	211	111	16 418 400,00	16 200 000,00			218 400,00	
прочие несоциальные выплаты персоналу в денежной форме	202	212		0,00					
начисления на выплаты по оплате труда	203	213	119	5 124 100,00	5 058 100,00			66 000,00	
услуги связи	204	221	244	152 300,00	152 300,00				
транспортные услуги	205	222		0,00					
коммунальные услуги	206	223	244	3 865 800,00	3 785 800,00			80 000,00	

плата за пользование земельными участками за исключением земельных участков и других обособленных природных объектов	207	224		0,00					
плата за услуги по содержанию имущества	208	225	244	851 700,00	554 950,00			296 750,00	
<b>всего работ, услуги, всего:</b>	<b>209</b>	<b>226</b>		<b>758 100,00</b>	<b>486 300,00</b>	<b>0,00</b>	<b>0,00</b>	<b>271 800,00</b>	<b>0,00</b>
<i>в том числе:</i>								271 800,00	
прочие работы, услуги		226	244	758 100,00	486 300,00				
услуги по содержанию имущества	210	227		0,00					
услуги, работы для целей капитальных вложений	211	228		0,00					
ежегодная плата за пользование земельными участками и другими обособленными природными объектами	212	229		0,00					
пенсии, пособия и выплаты по пенсионному, социальному и медицинскому страхованию населения	213	261		0,00					
пособия по социальной помощи населению в денежной форме	214	262		0,00					
пенсии, пособия, выплачиваемые работодателями, нанимателями бывшим работникам	215	264		0,00					
<b>социальные пособия и компенсации персоналу в денежной форме, всего:</b>	<b>216</b>	<b>266</b>		<b>550 500,00</b>	<b>550 500,00</b>	<b>0,00</b>	<b>0,00</b>	<b>0,00</b>	<b>0,00</b>
<i>в том числе:</i>									
социальные пособия и компенсации персоналу в денежной форме		266	111	547 700,00	547 700,00				
социальные пособия и компенсации персоналу в денежной форме		266	112	2 800,00	2 800,00				
<b>налоги, пошлины и сборы, всего:</b>	<b>217</b>	<b>291</b>		<b>260 500,00</b>	<b>0,00</b>	<b>0,00</b>	<b>0,00</b>	<b>260 500,00</b>	<b>0,00</b>
<i>в том числе:</i>								60 500,00	
налоги, пошлины и сборы		291	852	60 500,00				200 000,00	
налоги, пошлины и сборы		291	853	200 000,00					
штрафы за нарушение законодательства о налогах и сборах, законодательства о страховых взносах	218	292	853	85 000,00				85 000,00	
штрафы за нарушение законодательства о закупках и нарушение условий контрактов (договоров)	219	293		0,00					
штрафные санкции по долговым обязательствам	220	294		0,00					
другие экономические санкции	221	295		0,00					
иные выплаты текущего характера физическим лицам	222	296	340	2 958 600,00		2 958 600,00			
иные выплаты текущего характера организациям	223	297		0,00					
иные выплаты капитального характера физическим лицам	224	298		0,00					
иные выплаты капитального характера организациям	225	299		0,00					
увеличение стоимости основных средств	226	310	244	1 009 850,00	157 750,00	3 000,00		849 100,00	
увеличение стоимости нематериальных активов	227	320		0,00					
увеличение стоимости произведенных активов	228	330		0,00					
увеличение стоимости лекарственных препаратов и материалов, применяемых в медицинских целях	229	341	244	2 000,00				2 000,00	
увеличение стоимости продуктов питания	230	342		0,00					
увеличение стоимости горюче-смазочных материалов	231	343		0,00					
увеличение стоимости строительных материалов	232	344	244	165 370,00				165 370,00	
увеличение стоимости мягкого инвентаря	233	345	244	191 100,00				191 100,00	
увеличение стоимости прочих оборотных запасов (материалов)	234	346	244	81 830,00				81 830,00	



увеличение стоимости запасов для целевых вложений	235	347		0,00					
увеличение стоимости прочих запасов целевого применения	236	349	244	390 050,00	135 000,00	3 000,00		252 050,00	
увеличение стоимости исключительных прав на результаты интеллектуальной деятельности с неопределенным сроком полезного использования	237	352		0,00					
увеличение стоимости неисключительных прав на результаты интеллектуальной деятельности с определенным сроком полезного использования	238	353		0,00					
остаток средств на начало года	300	X							
остаток средств на конец года	400	X							

III. Показатели по поступлениям и выплатам учреждения на 01.01.2019 г. на 2021 г.

Наименование показателя	Код строки	Код по бюджетной классификации Российской Федерации		Объем финансового обеспечения, руб. (с точностью до двух знаков после запятой - 0,00)					
				всего	в том числе:			поступления от оказания услуг (выполнения работ) на платной основе и от иной приносящей доход деятельности	
					субсидии на финансовое обеспечение выполнения государственного задания из областного бюджета	субсидии, предоставляемые в соответствии с абзацем вторым пункта 1 статьи 78.1 Бюджетного кодекса Российской Федерации	субсидии на осуществление капитальных вложений	всего	из них гранты
1	2	3	4	5	6	7	8	9	10
<b>Поступления от доходов, всего:</b>	<b>100</b>	<b>X</b>		<b>37 309 600,00</b>	<b>31 397 500,00</b>	<b>3 085 400,00</b>	<b>0,00</b>	<b>2 826 700,00</b>	<b>0,00</b>
в том числе:									
доходы от оказания услуг, работ	110	130		33 496 800,00	31 397 500,00	X	X	2 099 300,00	0,00
в том числе:									
платное обучение (очная форма обучения)	111	130		1 247 400,00				1 247 400,00	
платное обучение (заочная форма обучения)	112	130		851 900,00				851 900,00	
субсидии на выполнения государственного задания	113	130		31 397 500,00	31 397 500,00				
доходы от оказания платных услуг	120	130		727 400,00	0,00	X	X	727 400,00	
в том числе:									
возмещение коммунальных услуг	121	130		147 300,00				147 300,00	
прочие доходы	121	130		580 100,00				580 100,00	
иные субсидии, предоставленные из бюджета	130	180		3 085 400,00	0,00	3 085 400,00	0,00	X	X
в том числе:									
Субсидии на финансовое обеспечение реализации мероприятий государственной программы Ульяновской области «Развитие культуры, туризма и сохранение объектов культурного наследия в Ульяновской области» на 2014-2021 годы (выплата стипендий)	131	180		3 079 400,00		3 079 400,00			
Субсидии на финансовое обеспечение реализации мероприятий государственной программы Ульяновской области «Обеспечение правопорядка и безопасности жизнедеятельности на территории Ульяновской области» на 2014-2021 годы (профилактика незаконного потребления наркотических средств и психотропных веществ, наркомании)	132	180		6 000,00		6 000,00			
прочие доходы	140	180		0,00					
возвраты прошлого года	150	510		0,00					
<b>Расходы, всего:</b>	<b>200</b>	<b>X</b>		<b>37 309 600,00</b>	<b>31 397 500,00</b>	<b>3 085 400,00</b>	<b>0,00</b>	<b>2 826 700,00</b>	<b>0,00</b>
в том числе:									
заработная плата	201	211	111	19 618 400,00	19 400 000,00			218 400,00	
прочие несоциальные выплаты персоналу в денежной форме	202	212		0,00					
начисления на выплаты по оплате труда	203	213	119	6 088 600,00	6 022 600,00			66 000,00	
услуги связи	204	221	244	152 300,00	152 300,00				
транспортные услуги	205	222		0,00					
коммунальные услуги	206	223	244	4 020 300,00	3 940 300,00			80 000,00	

арендная плата за пользование земельными участками и другими обособленными природными объектами	207	224		0,00					
работы, услуги по содержанию имущества	208	225	244	851 700,00	554 950,00			296 750,00	
<b>прочие работы, услуги, всего:</b>	<b>209</b>	<b>226</b>		<b>762 300,00</b>	<b>490 500,00</b>	<b>0,00</b>	<b>0,00</b>	<b>271 800,00</b>	<b>0,00</b>
<b>в том числе:</b>								271 800,00	
прочие работы, услуги	209	226	244	762 300,00	490 500,00				
страхование	210	227		0,00					
услуги, работы для целей капитальных вложений	211	228		0,00					
арендная плата за пользование земельными участками и другими обособленными природными объектами	212	229		0,00					
пенсии, пособия и выплаты по пенсионному, социальному и медицинскому страхованию населения	213	261		0,00					
пособия по социальной помощи населению в денежной форме	214	262		0,00					
пенсии, пособия, выплачиваемые работодателями, нанимателями бывшим работникам	215	264		0,00					
<b>социальные пособия и компенсации персоналу в денежной форме, всего:</b>	<b>216</b>	<b>266</b>		<b>544 100,00</b>	<b>544 100,00</b>	<b>0,00</b>	<b>0,00</b>	<b>0,00</b>	<b>0,00</b>
<b>в том числе:</b>									
социальные пособия и компенсации персоналу в денежной форме		266	111	541 300,00	541 300,00				
социальные пособия и компенсации персоналу в денежной форме		266	112	2 800,00	2 800,00				
<b>налоги, пошлины и сборы, всего:</b>	<b>217</b>	<b>291</b>		<b>260 500,00</b>	<b>0,00</b>	<b>0,00</b>	<b>0,00</b>	<b>260 500,00</b>	<b>0,00</b>
<b>в том числе:</b>									
налоги, пошлины и сборы		291	852	60 500,00				60 500,00	
налоги, пошлины и сборы		291	853	200 000,00				200 000,00	
штрафы за нарушение законодательства о налогах и сборах, законодательства о страховых взносах	218	292	853	91 800,00				91 800,00	
штрафы за нарушение законодательства о закупках и нарушение условий контрактов (договоров)	219	293		0,00					
штрафные санкции по долговым обязательствам	220	294		0,00					
другие экономические санкции	221	295		0,00					
иные выплаты текущего характера физическим лицам	222	296	340	3 079 400,00		3 079 400,00			
иные выплаты текущего характера организациям	223	297		0,00					
иные выплаты капитального характера физическим лицам	224	298		0,00					
иные выплаты капитального характера организациям	225	299		0,00					
увеличение стоимости основных средств	226	310	244	1 009 850,00	157 750,00	3 000,00		849 100,00	
увеличение стоимости нематериальных активов	227	320		0,00					
увеличение стоимости произведенных активов	228	330		0,00					
увеличение стоимости лекарственных препаратов и материалов, применяемых в медицинских целях	229	341	244	2 000,00				2 000,00	
увеличение стоимости продуктов питания	230	342		0,00					
увеличение стоимости горюче-смазочных материалов	231	343		0,00					
увеличение стоимости строительных материалов	232	344	244	165 370,00				165 370,00	
увеличение стоимости мягкого инвентаря	233	345	244	191 100,00				191 100,00	
увеличение стоимости прочих оборотных запасов (материалов)	234	346	244	81 830,00				81 830,00	

увеличение стоимости материальных запасов для целей капитальных вложений	235	347		0,00					
увеличение стоимости прочих материальных запасов однократного применения	236	349	244	390 050,00	135 000,00	3 000,00		252 050,00	
увеличение стоимости неисключительных прав на результаты интеллектуальной деятельности с неопределенным сроком полезного использования	237	352		0,00					
увеличение стоимости неисключительных прав на результаты интеллектуальной деятельности с определенным сроком полезного использования	238	353		0,00					
остаток средств на начало года	300	X							
остаток средств на конец года	400	X							

Показатели выплат по расходам  
на закупку товаров, работ, услуг учреждения  
на 2019 г.

Наименование показателя	Код строки	Год начала закупки	Сумма выплат по расходам на закупку товаров, работ и услуг, руб. (с точностью до двух знаков после запятой - 0,00)								
			всего на закупки			в том числе:					
						в соответствии с Федеральным законом от 5 апреля 2013 г. № 44-ФЗ "О контрактной системе в сфере закупок товаров, работ, услуг для обеспечения государственных и муниципальных нужд"			в соответствии с Федеральным законом от 18 июля 2011 г. № 223-ФЗ "О закупках товаров, работ, услуг отдельными видами юридических лиц"		
			на 2019 г. очередной финансовый год	на 2020 г. 1-ый год планового периода	на 2021 г. 2-ой год планового периода	на 2019 г. очередной финансовый год	на 2020 г. 1-ый год планового периода	на 2021 г. 2-ой год планового периода	на 2019 г. очередной финансовый год	на 2020 г. 1-ый год планового периода	на 2021 г. 2-ой год планового периода
1	2	3	4	5	6	7	8	9	10	11	12
Выплаты по расходам на закупку товаров, работ, услуг всего.	0001	X	7 088 200,00	7 468 100,00	7 626 800,00	7 088 200,00	7 468 100,00	7 626 800,00	0,00	0,00	0,00
в том числе:											
На оплату контрактов заключенных до начала очередного финансового года	1000	X	2 676 948,20			2 676 948,20					
из них:											
на оплату неисполненных контрактов прошлых лет (кредиторская задолженность по состоянию на 01.01.2019 г.)	1001	X									
на оплату контрактов заключенных в соответствии с планом графиком 2018 г., которые будут оплачиваться в 2019 году	1002	X	2 676 948,20			2 676 948,20					
На закупку товаров работ, услуг по году начала закупки	2000	X	4 411 251,80	7 468 100,00	7 626 800,00	4 411 251,80	7 468 100,00	7 626 800,00	0,00	0,00	0,00

Сведения о средствах, поступивших  
во временное распоряжение учреждения  
на 01.01 2019г.  
(очередной финансовый год)

Наименование показателя	Код строки	Сумма (руб., с точностью до двух знаков после запятой - 0,00)
1	2	3
Остаток средств на начало года	010	
Остаток средств на конец года	020	
Поступление	030	
Выходные	040	

Справочная информация  
на 2019 год

Наименование показателя	Код строки	Сумма (тыс. руб.)
1	2	3
Объем публичных обязательств, всего:	010	2 856,90
Объем бюджетных инвестиций (в части переданных полномочий государственного заказчика в соответствии с Бюджетным кодексом Российской Федерации), всего:	020	
Объем средств, поступивших во временное распоряжение, всего:	030	

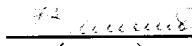
Справочная информация  
на 2020 год

Наименование показателя	Код строки	Сумма (тыс. руб.)
1	2	3
Объем публичных обязательств, всего:	010	3 212,40
Объем бюджетных инвестиций (в части переданных полномочий государственного заказчика в соответствии с Бюджетным кодексом Российской Федерации), всего:	020	
Объем средств, поступивших во временное распоряжение, всего:	030	

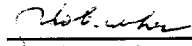
Справочная информация  
на 2021 год

Наименование показателя	Код строки	Сумма (тыс. руб.)
1	2	3
Объем публичных обязательств, всего:	010	3 478,10
Объем бюджетных инвестиций (в части переданных полномочий государственного заказчика в соответствии с Бюджетным кодексом Российской Федерации), всего:	020	
Объем средств, поступивших во временное распоряжение, всего:	030	


Директор «Ульяновский колледж культуры и искусства»

 Н.П.Арина  
(подпись) (расшифровка подписи)

Главный бухгалтер

 М.П.Павлова  
(подпись) (расшифровка подписи)

Исполнитель  
тел. 30-18-08

 Н.Ю.Никифорова  
(подпись) (расшифровка подписи)

\_\_\_\_\_ 20\_\_ г.