

**Свод расходов с учётом остатков на начала года по ОГБНОУ "Ульяновский колледж культуры и искусства"
на 2016 год**



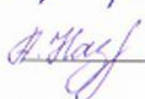
рубль.

КОСГУ	Назначение расходов	Всего выплаты	в том числе (руб.):								
			Субсидии на выполнение государственного задания			Поступления от приносящей доход деятельности			Целевые субсидии		
			Всего	в том числе:		Всего	в том числе:		Всего	в том числе:	
				Поступления текущего года	Остаток средств на начало года		Поступления текущего года	Остаток средств на начало года		Поступления текущего года	Остаток средств на начало года
200	Расходы	25 429 772,30	20 601 593,97	20 601 593,97	0,00	1 123 223,00	1 123 223,00	0,00	3 704 955,33	3 704 806,03	149,30
210	Оплата труда и начисления на выплаты по оплате труда	20 989 593,97	18 948 193,97	18 948 193,97	0,00	96 170,00	96 170,00	0,00	1 945 230,00	1 945 230,00	0,00
211	Заработная плата	15 474 804,97	15 338 993,97	15 338 993,97		62 600,00	62 600,00		73 211,00	73 211,00	
212	Прочие выплаты	8 470,00	0,00	0,00		8 470,00	8 470,00		0,00	0,00	
213	Начисления на выплаты по оплате труда	5 506 319,00	3 609 200,00	3 609 200,00		25 100,00	25 100,00		1 872 019,00	1 872 019,00	
220	Оплата работ, услуг	3 134 429,33	1 653 400,00	1 653 400,00	0,00	920 753,00	920 753,00	0,00	560 276,33	560 276,03	0,30
221	Услуги связи	93 400,00	0,00	0,00		93 400,00	93 400,00		0,00	0,00	
222	Транспортные услуги	0,00	0,00	0,00		0,00	0,00		0,00	0,00	
223	Коммунальные услуги	1 983 334,33	1 653 400,00	1 653 400,00		130 253,00	130 253,00		199 681,33	199 681,03	0,30
224	Арендная плата за пользование имуществом	0,00	0,00	0,00		0,00	0,00		0,00	0,00	
225	Работы, услуги по содержанию имущества	784 295,00	0,00	0,00		423 700,00	423 700,00		360 595,00	360 595,00	
226	Прочие работы, услуги	273 400,00	0,00	0,00		273 400,00	273 400,00		0,00	0,00	
260	Социальное обеспечение	89 300,00	0,00	0,00	0,00	0,00	0,00	0,00	89 300,00	89 300,00	0,00
262	Пособия по социальной помощи населению	89 300,00	0,00	0,00		0,00	0,00		89 300,00	89 300,00	0,00
263	Пенсии, пособия, выплачиваемые организациями сектора государственного управления	0,00	0,00	0,00		0,00	0,00		0,00	0,00	
290	Прочие расходы	1 216 449,00	0,00	0,00		106 300,00	106 300,00		1 110 149,00	1 110 000,00	149,00
300	Поступление нефинансовых активов	564 134,09	0,00	0,00	0,00	529 029,09	521 373,00	7 656,09	35 105,00	35 105,00	0,00
310	Увеличение стоимости основных средств	247 100,00	0,00	0,00		247 100,00	247 100,00		0,00	0,00	0,00
340	Увеличение стоимости материальных запасов	317 034,09	0,00	0,00		281 929,09	274 273,00	7 656,09	35 105,00	35 105,00	0,00
ВСЕГО:		25 993 906,39	20 601 593,97	20 601 593,97	0,00	1 652 252,09	1 644 596,00	7 656,09	3 740 060,33	3 739 911,03	149,30

Исполняющий обязанности директора

Главный бухгалтер

Экономист

 Шамуратова А.Н.
 Ершова И.В.
 Назарова А.Ю.

228

